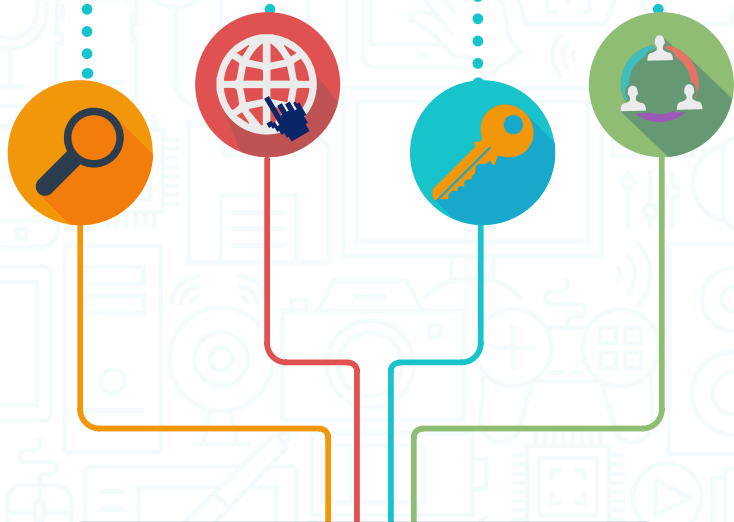


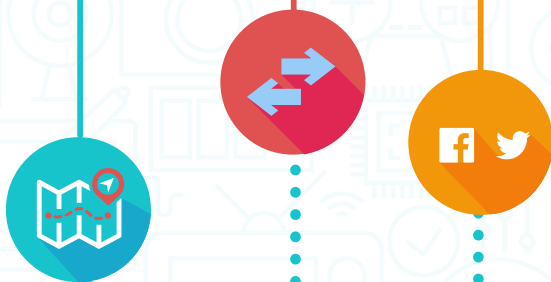


¿CÓMO APRENDEMOS CON CELULARES Y TABLETAS?


Accediendo a la información



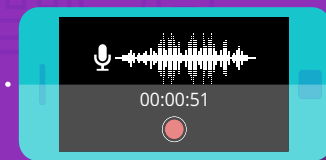
Creando y compartiendo



Ideas prácticas para tus estudiantes:




Pide que pongan atención a la clase y que, al final, le tomen foto al pizarrón para que ese sea su apunte.



Solicita que graben el audio de sus sesiones de trabajo en equipo para después escribir sus ideas.



Graben los experimentos en video para analizarlos paso a paso.



Sugiere que tomen fotos de objetos que les llamen la atención para después buscarlos en la web.